

SA 更新テスト受験方法

テスト受験期間：11月29日(水) 10時～12月20日(水) 10時

<https://dcta.or.jp/sakoushintest> もしくは右のQRコードからお入りください



- ① 受験前に研修時に配布した資料・レジメ等をよく見て復習して下さい。
- ② 制限時間は60分を目安に回答して下さい。その際、資料等は見ないようにして下さい。
- ③ 目安の目標点は70点です。
 - ・点数に満たない場合は、解答解説をよく読んで下さい。再受験する事も可能です。



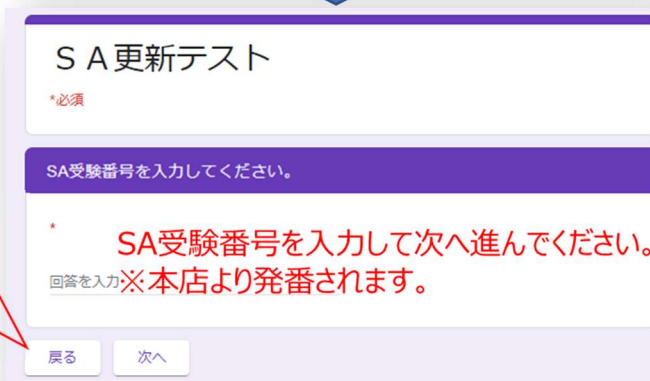
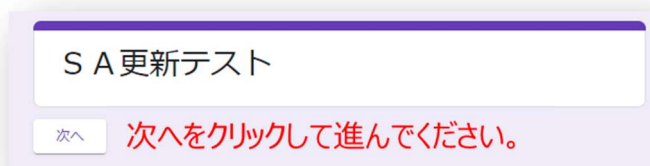
パスワードを入力して進んでください

※パスワードは **tim2023** です。

(受験期間外はログインできません)



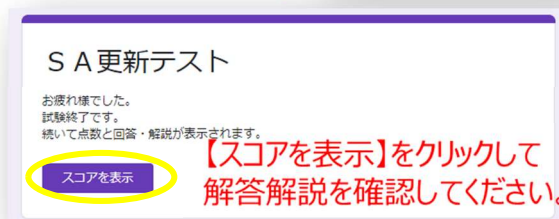
こちらのSA更新テスト問題をクリック



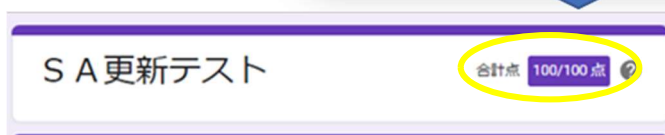
画面をひとつ前に戻すときは戻るボタンを押してください。パソコン画面の ← は使えません。

テストが開始されます。すべての解答を終えたら、【送信】をクリックしてください。

こちらの画面が表示されてテスト受講済みとなります。



【スコアを表示】をクリックして解答解説を確認してください。



こちらに点数が表示されますので、ご確認ください。